



會議：資通安全及威脅

會議開始時間：2021-08-11 11:30:00

會議結束時間：2021-08-11 16:40:00

主持人登入

以訪客身份進入

連結會議室網址後，請點選
以訪客身份進入。



要開啟「Webex」嗎？

https://yuntech.webex.com 想要開啟這個應用程式。

一律允許 yuntech.webex.com 使用相關聯的應用程式開啟這類連結

開啟「Webex」

取消

已安裝Webex應用程式者，
直接開啟「Webex」。

在提示上按一下**開啟 Webex**。
如果沒有出現提示，請改為按一下**啟動會議**。

啟動會議

沒有 Webex？[立即下載](#)。

使用應用程式遇到問題？

[從您的瀏覽器加入](#)。

無法開啟Webex應用程式者，
點選從您的瀏覽器加入會議。



加入會議

若您是會議主持人，請登入以開始會議。

姓名
陳大明

電子郵件地址
123@yuntech.edu.tw

記住我


以訪客身份加入

已經有帳戶？[登入](#)

- 1.請輸入姓名、電子郵件地址。
- 2.再點選以訪客身份加入。

線上會議

11:30 AM - 02:00 PM



登入時如顯示非本人姓名，請點選此處姓名後，進行登出。再依前一步驟重新輸入姓名及電子郵件地址登入。

登入時，請先檢視麥克風及鏡頭狀態，然後點選開始會議。

連線至視訊系統

音訊：使用電腦音訊

測試喇叭和麥克風

取消靜音

停止視訊

開始會議

線上會議 ①

佈局

陳大明
我

雲科老師073
主持人

開/關麥克風及鏡頭位置

開啟參加者及聊天室視窗位置

靜音 開始視訊 共用

參加者 聊天

會中如需發言或提問，歡迎「舉手」。

陳大明
我

老師073
主持人

您正在使用電腦收發音訊

↻ 切換音訊

視訊系統

📺 連線至視訊系統

會議

👋 舉手

👤 收回主持人角色

🌑 深色主題

🏠 健康情況檢查程式

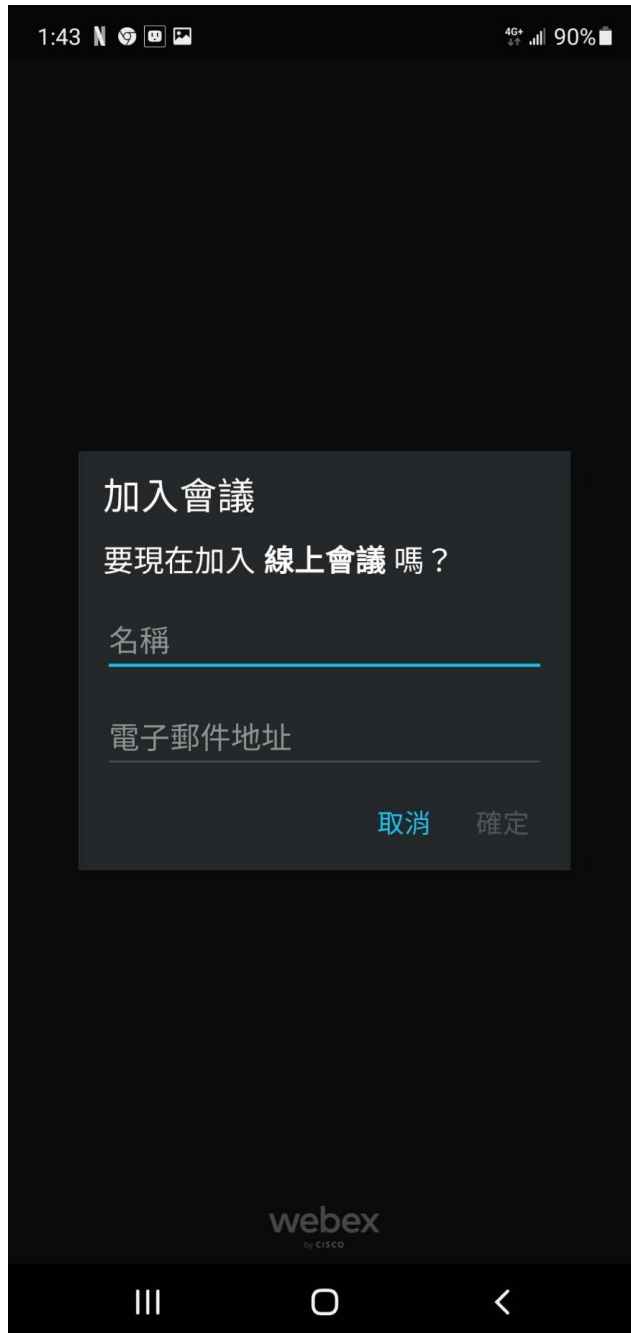
更多

🖥️ 切換至桌面應用程式

會議結束後，
離開會議鍵。



連結會議室網址後，請依指示下載**Webex Meetings**應用程式。



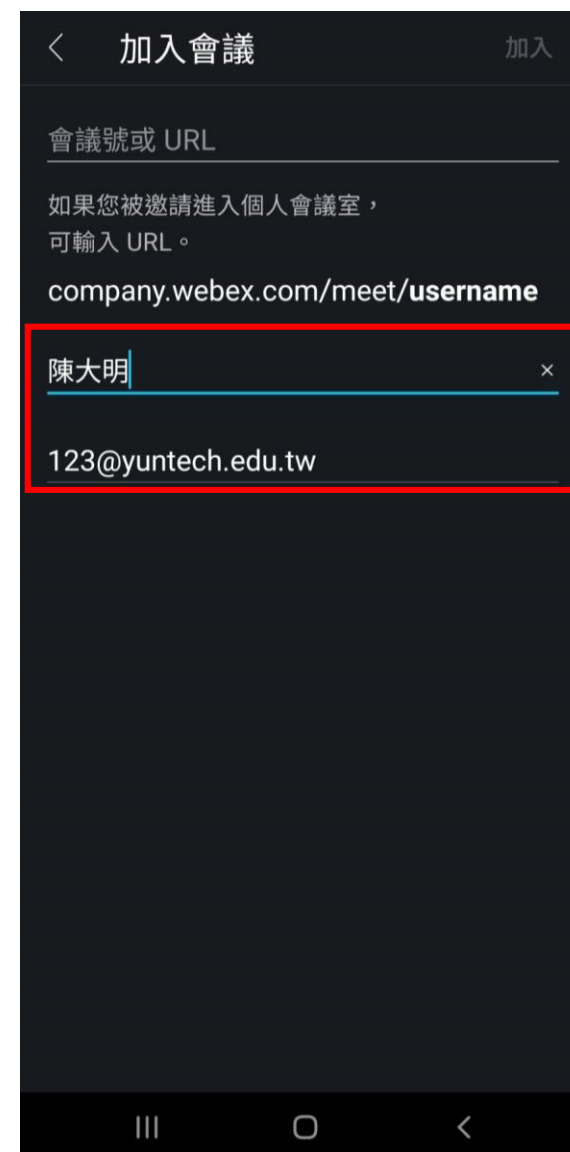
輸入姓名及電子郵件地址後，請按確定。

登入時如顯示非本人姓名

1.請離開會議室，點選手機 Webex Meet App，按加入會議。



2.更改姓名後，再重新點選會議室連結進入會議室。



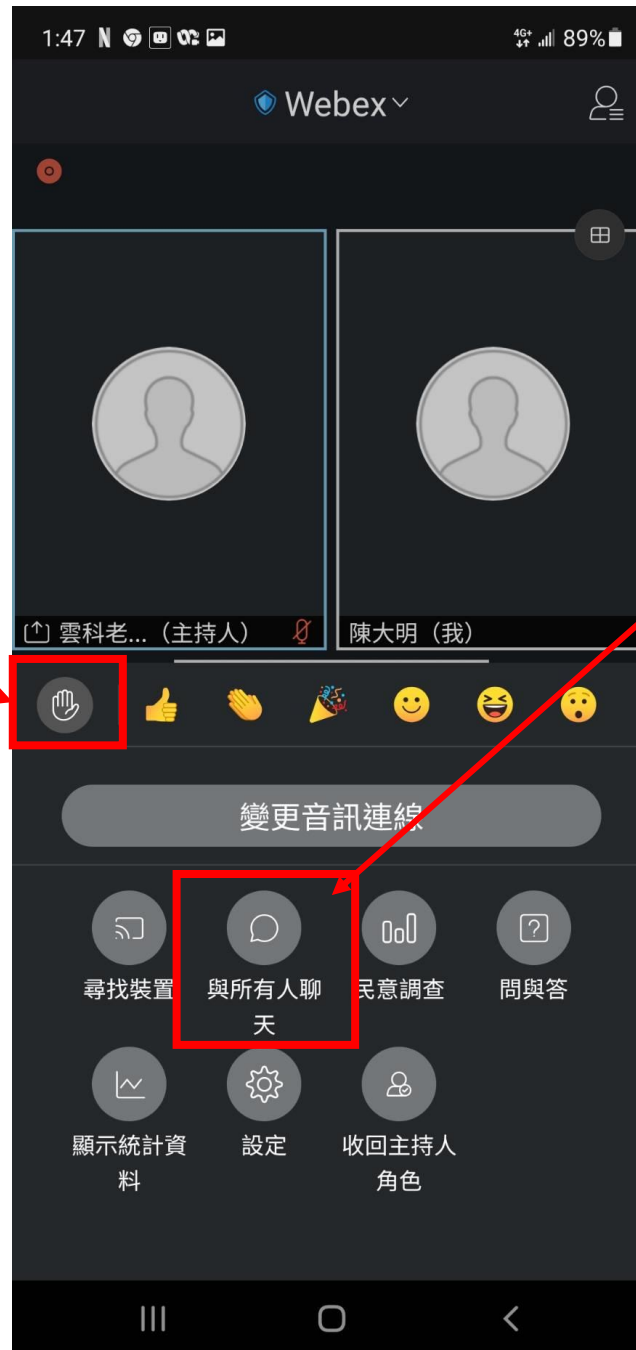


開啟參加者視窗位置

開關麥克風及鏡頭位置

使用聊天室或舉手等功能位置

會議結束後，離開會議鍵。



舉手功能鍵

開啟聊天室功能